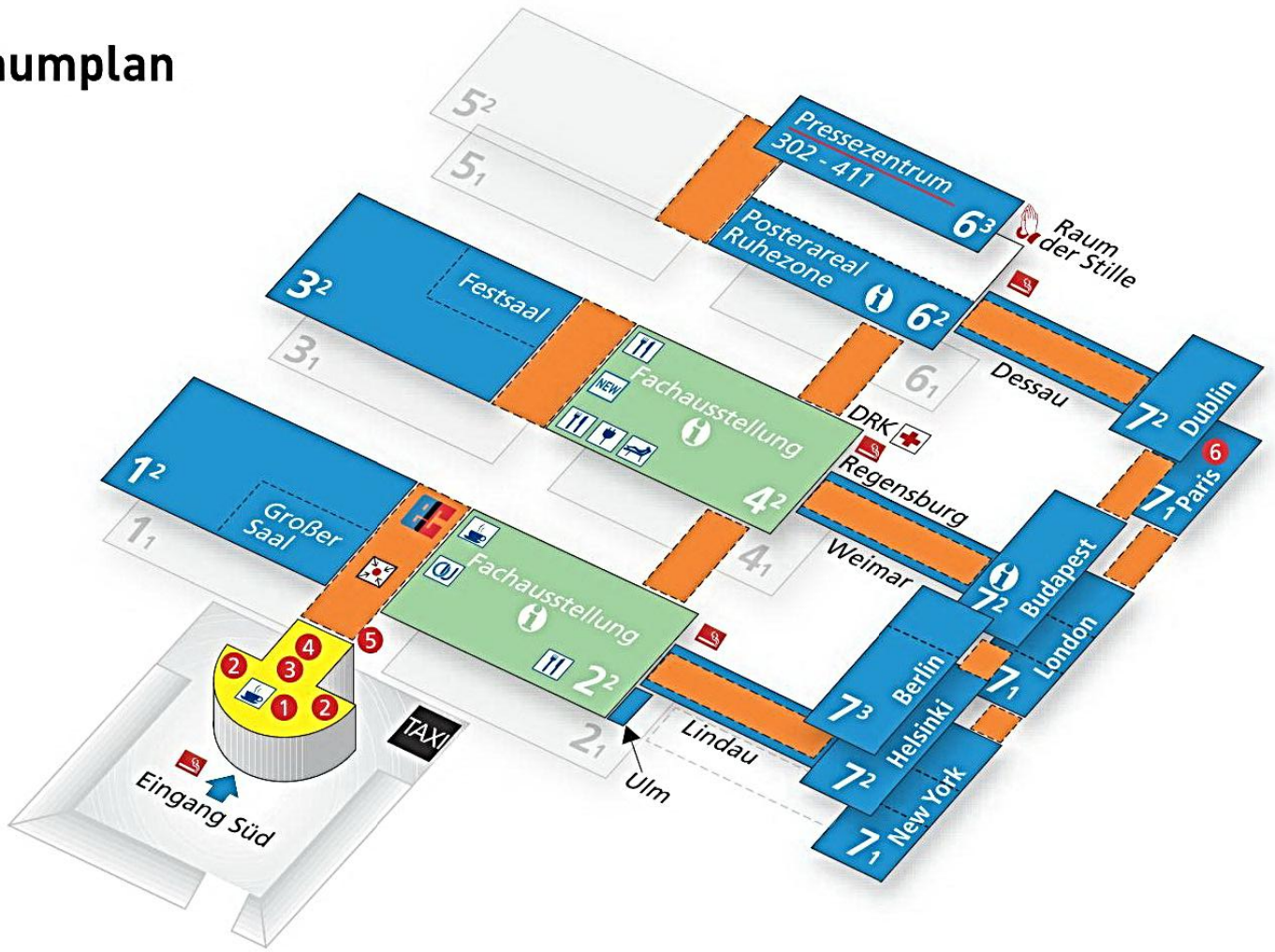



















Raumplan



- | | | | |
|--|--|---|---|
|  | Messe Berlin, Eingang Süd
Jafféstraße, 14055 Berlin |  | Cafés
Eingangsfoyer, Halle 2.2 |
|  | Eröffnungsempfang
Eingangsfoyer |  | Restaurants
Halle 2.2, 4.2 |
|  | Kongress-, Satellitenprogramm
Halle 1.2, 3.2, 6.2, 6.3, 7.1, 7.2, 7.3 |  | Aufladestation & Working Spaces
Halle 4.2 |
|  | Industrierausstellung
Halle 2.2, 4.2 |  | Stand der Gesellschaften
Halle 2.2 |
|  | Gänge, Wegeführung |  | BrandNew & Orthopaedic Video Theater
Halle 4.2 |
|  | Pressezentrum
Halle 6.3 |  | Relax-Lounge
Halle 4.2 |
|  | 1 Kongressbüro
Eingangsfoyer |  | Treffpunkt Süd & Fotowand
Foyer Großer Saal |
|  | 2 Garderobe & Fundbüro
Eingangsfoyer |  | EC-Automat
Foyer Halle 2.2 |
|  | 3 Info-Markt
Eingangsfoyer |  | Information
Halle 2.2, 4.2, 6.2, 7.2 |
|  | 4 Medien-Annahme
Eingangsfoyer |  | Raucherzonen
Eingang Süd, Hallenübergänge |
|  | 5 KIDS Betreuung
Lichthof Halle 2.1 |  | Sanitätsdienst
Halle 4.2 |
|  | 6 Treffpunkt Studierende
Halle 7.1, Saal Paris 1 |  | Raum der Stille
Außenbereich Halle 6.2 |